

COUTURE

Dossier technique









C03-Elaborer le dossier technique d'un vêtement

Formations aux métiers de la mode
Programme de formation modulaire



LES OBJECTIFS DE LA FORMATION

A l'issue de la formation, les participant.es seront en capacité de :

-  Citer les métiers de la mode et leurs rôles
-  Décrypter les documents essentiels et composantes du dossier technique
-  Décrire la chronologie des étapes de fabrication
-  Rédiger des descriptifs précis et des nomenclatures claires
-  Concevoir des dessins techniques
-  Traduire et réaliser des plans de coupe précis
-  Comprendre et rédiger des gammes de montage détaillées
-  Analyser des fiches de contrôle qualité destinées à la production



6 personnes et plus selon le lieu



Formation présentielle ou distanciel : 3 jours
Horaires : 9h-12h30 /13h30-17h



Pré requis : avoir déjà cousu plusieurs vêtements, être à l'aise en couture et/ou avoir suivi le C01 et C02.

Apprenant en préparation d'une certification (CAP métiers de la mode vêtement flou)



Loire Atlantique : présentiel : Nantes / St Nazaire
Pays de Loire : demandes spécifiques me consulter



Tous publics ayant un projet professionnel en liaison avec la couture et son environnement. Créateurs, indépendant, entreprise.

Accessibilité aux personnes en situation de handicap : veuillez faire connaître vos besoins au plus tôt lors de nos échanges. La prise en compte d'un besoin spécifique peut nécessiter un délai pour étudier les modalités d'adaptation ou d'orientation.

LE PROGRAMME DE LA FORMATION Cette formation vous apportera les clés nécessaires à l'élaboration d'un dossier technique de vêtement

JOUR 1

- 2- Décrypter les documents essentiels et composantes du dossier technique
- 3- Décrire la chronologie des étapes de fabrication
 - Identifier et classer les documents dans un ordre chronologique en adéquation avec le processus de fabrication d'un vêtement
 - Mise en lumière des documents du dossier technique : Différencier les fiches techniques

JOUR 2

5-Concevoir des dessins techniques

- Décrypter et réaliser des sections techniques simples
- 6-Traduire et réaliser des plans de coupe précis
- Traduire une fiche technique : plans de coupe
- Reproduire une section technique complexe à partir d'une pièce d'étude

JOUR 3

7-Comprendre et rédiger des gammes de montage détaillées

- *Etude de cas vêtement au choix (travail en sous-groupe) :*
- Identifier et repérer les éléments importants d'une gamme de montage :
 - Nommer les machines industrielles et le matériel utilisé lors de la fabrication.
 - Affilier les machines industrielles à leurs numéros et leurs symboles.
 - Associer une étape de fabrication à une section technique
 - Mémoriser les bases du vocabulaire technique
- 8- Analyser des fiches de contrôle qualité destinées à la production
- Repérer les éléments importants sur la fiche : grade de qualité, conditionnement ...

- 1- Citer les métiers de la mode et leurs rôles
- 2- Décrypter les documents essentiels et composantes du dossier technique
- 3- Décrire la chronologie des étapes de fabrication

Vue d'ensemble sur les métiers de la mode, frise chronologique du processus de fabrication d'un vêtement, mise en lumière des documents principaux du dossier technique associés aux différents postes et leurs importances

4-Rédiger des descriptifs précis et des nomenclatures claires

- Rédiger un descriptif de vêtement
- Concevoir une nomenclature précise

Supports pédagogiques

- ⊙ Supports de formation mis à disposition des apprenants
- ⊙ Echantillons de tissus

Modalités pédagogiques

Pédagogie active et démonstrative

- ⊙ Supports variés : tableau collaboratif, paperboard
- ⊙ Outils divers : quiz numériques, Padlet
- ⊙ Activités collaboratives
- ⊙ Mise en situation à travers des cas pratiques
- ⊙ Accompagnement individuel proposé par le formateur tout au long de la formation permettant d'identifier et de remédier aux incompréhensions des apprenants

Modalités d'évaluation des acquis

Evaluation des acquis : évaluation formative validant chaque objectif pédagogique

Evaluation sommative : étude de cas reprenant l'ensemble des objectifs pédagogiques

Remise d'attestation de formation

CDC FORMATIONS

www.cdc-formations.fr

coursdecreations@orange.fr

0640578961



<https://www.facebook.com/coursdecreations>

<https://www.instagram.com/coursdecreations/>

<https://www.linkedin.com/in/b%C3%A9n%C3%A9dicte-fleury-35945b17a>

Toutes les formations peuvent être adaptées et individualisées en fonction de vos compétences et votre objectif. Un entretien sera effectué au préalable avant tout entrée en formation.

Selon votre situation, des financements sont possibles. N'hésitez pas à m'interroger.

Pour toutes demandes particulières de formation n'apparaissant pas dans le catalogue, veuillez effectuer votre demande via le formulaire de contact ou par mail.

